

The logo for AZL, with 'A' in blue, 'Z' in yellow, and 'L' in blue.The logo for PNB, featuring the letters 'P', 'N', and 'B' in red inside a blue stylized book icon.

Instelling Pensioenfonds van de Nederlandse Bisddommen

QuickScan Oktober 2018

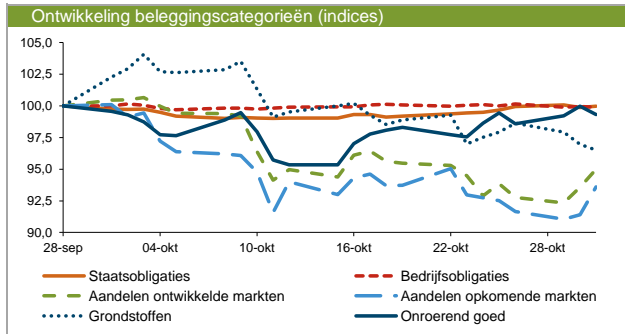
Instelling Pensioenfondsen van de Nederlandse Bisdommen

QuickScan oktober 2018



Pensioenvermogen september 2018	€ 524.987
Matching portefeuille	€ 1.266
Return portefeuille	-€ 11.781
Uitkeringen en premies	-€ 852
Overig	€ 978
Pensioenvermogen oktober 2018	€ 514.598
Kapitaal risico deelnemers en Herverzekering	€ 0

Matching +0,5%
Return -4,6%



Swap DG september 2018	138,8%
	-3,4%

135,4%
Swap DG oktober 2018

DNB DG september 2018	139,9%
	-3,5%

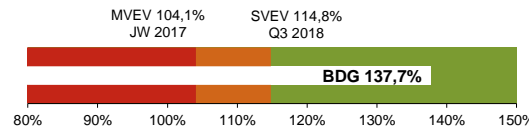
136,4%
DNB DG oktober 2018

BDG september 2018	138,0%
	-0,3%

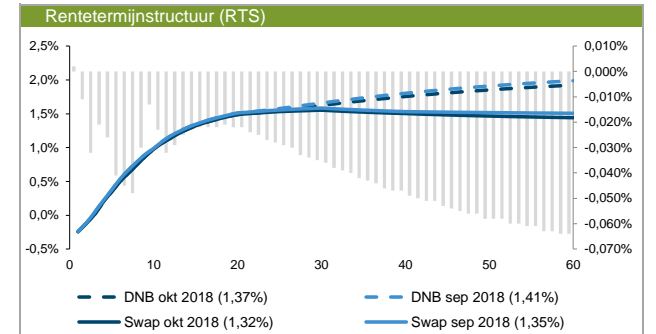
137,7%
BDG oktober 2018

Vermogen -2,0%

Voorziening +0,5%

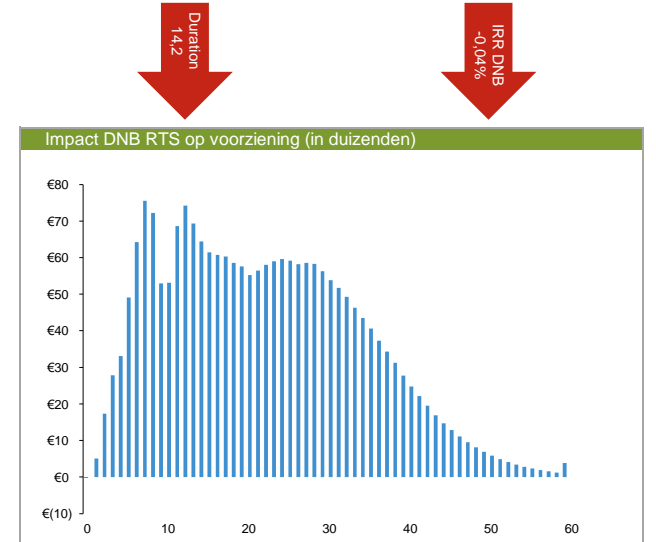
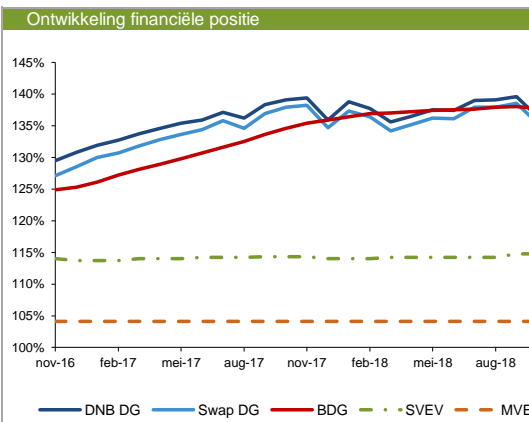


Voorziening september 2018	€ 375.226
Rente	€ 2.122
Uitkeringen en premies	-€ 792
Overige effecten	€ 623
Voorziening oktober 2018	€ 377.179
TV risico deelnemers en Herverzekering	€ 0



Ontwikkeling fonds

De voorziening pensioenverplichtingen per eind oktober 2018 is vastgesteld op basis van Prognosetafel AG2016.



Instelling Pensioenfondsen van de Nederlandse Bisdommen

Toelichting QuickScan



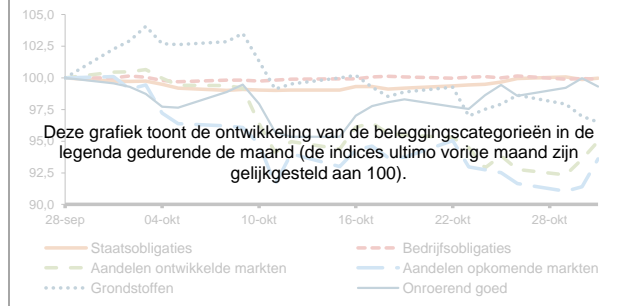
Pensioenvermogen vorige maand

In dit blok wordt het verloop van het vermogen getoond in duizenden.

Pensioenvermogen huidige maand

Kapitaal risico deelnemers en Herverzekering

Ontwikkeling beleggingscategorieën (indices)



Ontwikkeling fonds

In dit blok worden eventuele fondsspecifieke opmerkingen opgenomen.

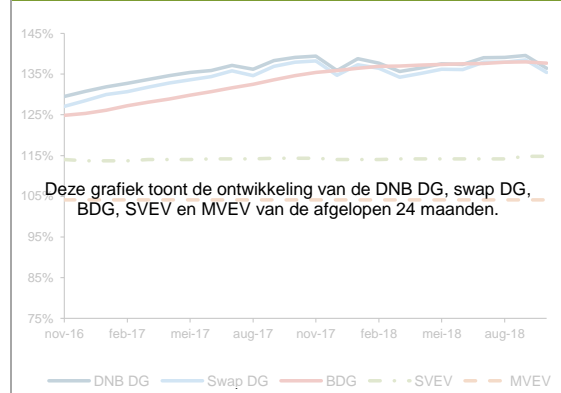
In dit blok wordt de dekkinggraad o.b.v. de swap rentetermijnstructuur (RTS) weergegeven en de wijziging t.o.v. vorige maand.

In dit blok wordt de dekkinggraad o.b.v. de DNB RTS weergegeven en de wijziging t.o.v. vorige maand.

In dit blok wordt de beleidsdekkinggraad (BDG) weergegeven en de wijziging t.o.v. vorige maand.

Deze grafiek toont de BDG in relatie tot het minimaal vereist eigen vermogen (MVEV) en het strategisch vereist eigen vermogen (SVEV).

Ontwikkeling financiële positie



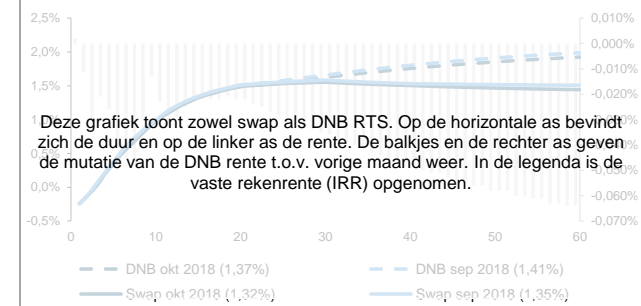
Voorziening vorige maand

In dit blok wordt het verloop van de voorziening getoond in duizenden.

Voorziening huidige maand

TV risico deelnemers en Herverzekering

Rentetermijnstructuur (RTS)



De pijlen geven een stijging (groen) of een daling (rood) van de duration en de IRR weer t.o.v. vorige maand.

Impact DNB RTS op voorziening (in duizenden)



Dit document is met zorg samengesteld door AZL NV.

De inhoud van dit document is gebaseerd op betrouwbaar geachte informatiebronnen. Er wordt echter geen garantie of verklaring omtrent de juistheid of volledigheid gegeven, noch uitdrukkelijk, noch stilzwijgend. De waarde van uw beleggingen kan fluctueren. In het verleden behaalde resultaten bieden geen garantie voor de toekomst.

Dit document is niet bedoeld voor distributie aan of gebruik door enig persoon of entiteit in enige jurisdictie of land waar de plaatselijk geldende wet- of regelgeving een dergelijke distributie of een dergelijk gebruik niet toestaat. Alle copyrights, octrooien en andere eigendommen in de informatie in dit document zijn het eigendom van AZL NV. Er worden geen rechten van welke aard dan ook in licentie gegeven of toegewezen of op andere wijze overgedragen aan personen die toegang hebben tot deze informatie.